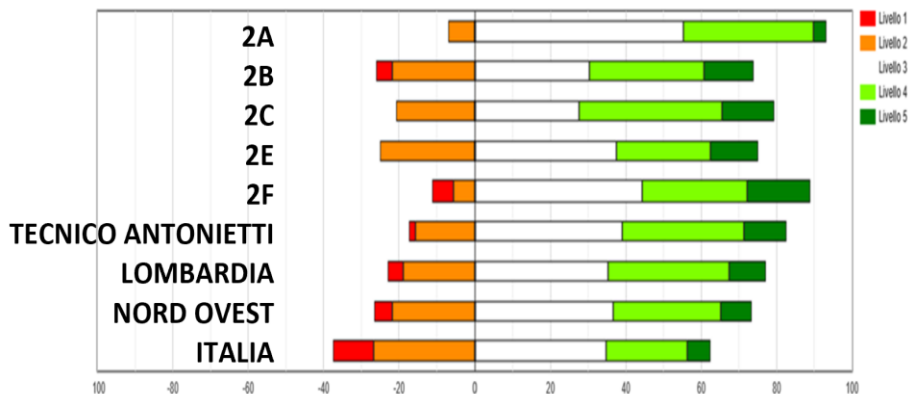


RAPPORTO PROVE INVALSI 2019 SECONDE

IIS ANTONIETTI - ISEO 29 OTTOBRE 2019

ITALIANO SECONDE TECNICO

Grafico 2a ES000004 - Istituti Tecnici - Scuola Secondaria di Secondo Grado - Classi seconde - Prova di Italiano: Distribuzione degli studenti nei livelli di apprendimento



Il grafico mostra la distribuzione percentuale degli studenti nei livelli.

La scala sotto il grafico indica, a destra dello zero gli alunni che raggiungono o superano il livello 3, a sinistra quelli che non lo raggiungono.

Nella prova di italiano l'83% degli studenti del tecnico raggiunge o supera il livello 3.

LIV 1 1,7%

LIV 2 15,7%

LIV 3 39,1%

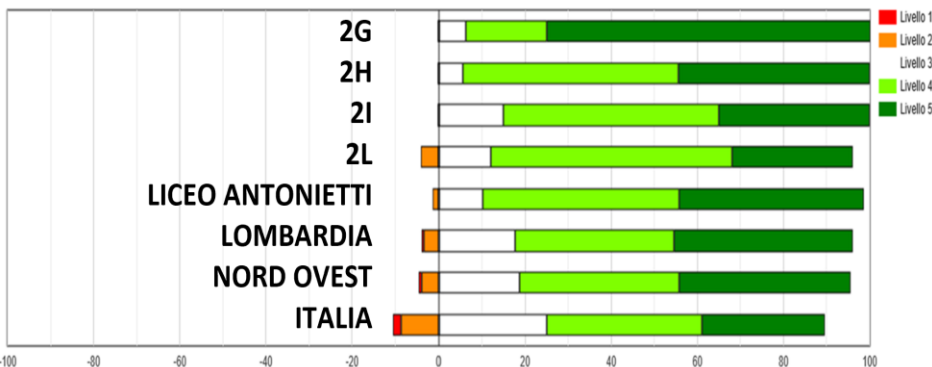
LIV 4 32,2%

LIV 5 11,3%

Positivo il confronto tra l'Antonietti – la Lombardia – il Nord Ovest – l'Italia

ITALIANO SECONDE LICEO

Grafico 2a: B51000004 - Licei scientifici e classici - Scuola Secondaria di Secondo Grado - Classi seconde - Prova di Italiano: Distribuzione degli studenti nei livelli di apprendimento



Nella prova di italiano il 99% degli studenti del liceo raggiunge o supera il livello 3.

LIV 1 0,0%

LIV 2 1,3%

LIV 3 10,1%

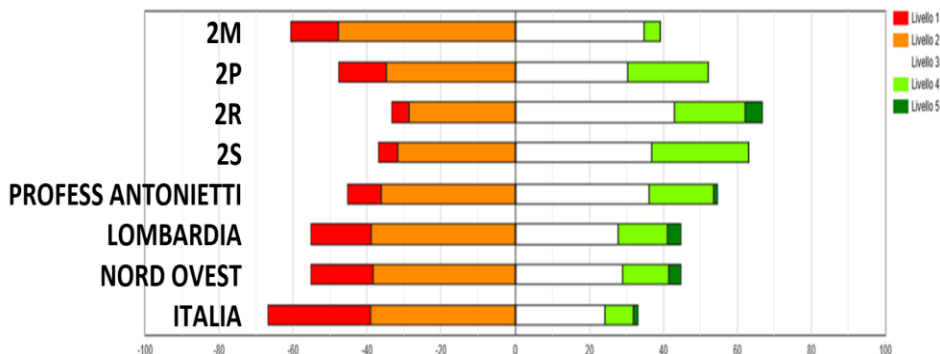
LIV 4 45,6%

LIV 5 43,0%

Positivo il confronto tra l'Antonietti – la Lombardia – il Nord Ovest – l'Italia

ITALIANO SECONDE PROFESSIONALE

Gráfico 2a: B51200004 - Istituti Professionali e IeFP statali - Scuola Secondaria di Secondo Grado - Classi seconde - Prova di Italiano: Distribuzione degli studenti nei livelli di apprendimento



Nella prova di italiano circa il 55% degli studenti del professionale raggiunge o supera il livello 3.

LIV 1 9,3%

LIV 2 36,1%

LIV 3 36,1%

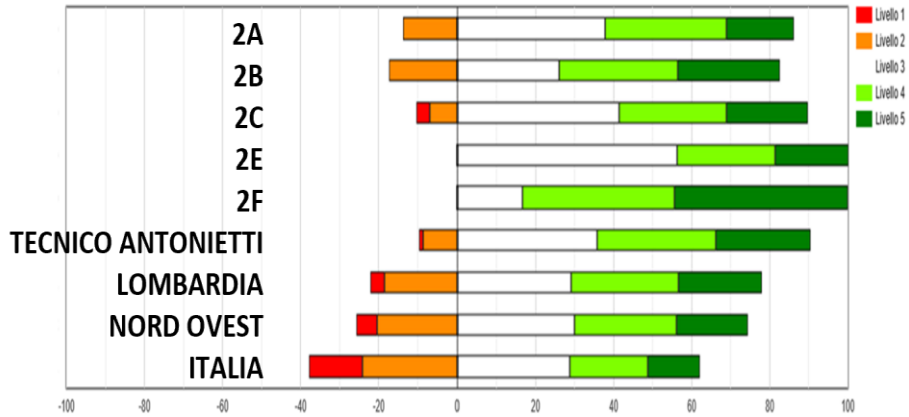
LIV 4 17,4%

LIV 5 1,2%

Positivo il confronto tra l'Antonietti – la Lombardia – il Nord Ovest – l'Italia

MATEMATICA SECONDE TECNICO

Grafico 2b: ES0300004 - Istituti Tecnici - Scuola Secondaria di Secondo Grado - Classi seconde - Prova di Matematica: Distribuzione degli studenti nei livelli di apprendimento



Nella prova di matematica il 90% degli studenti del tecnico raggiunge o supera il livello 3.

LIV 1 0,9%

LIV 2 8,7%

LIV 3 35,7%

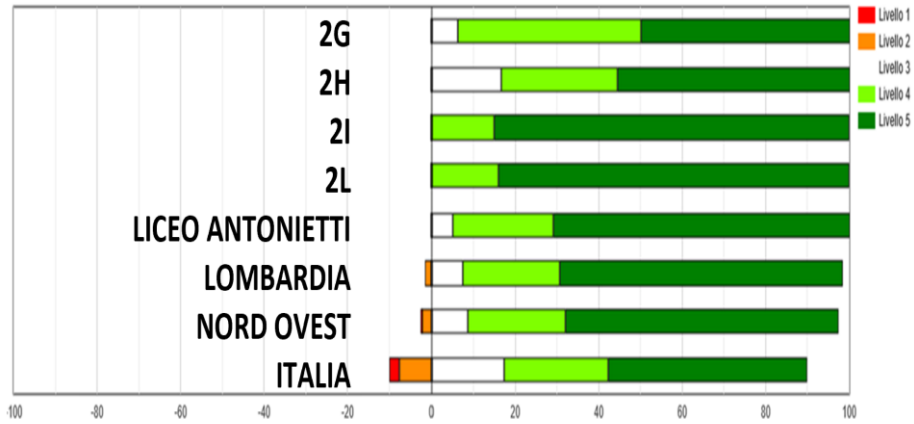
LIV 4 30,4%

LIV 5 24,4%

Positivo il confronto tra l'Antonietti – la Lombardia – il Nord Ovest – l'Italia

MATEMATICA SECONDE LICEO

Gráfico 20: B55000004 - Licei scientifici - Scuola Secondaria di Secondo Grado - Classi seconde - Prova di Matematica: Distribuzione degli studenti nei livelli di apprendimento



Nella prova di matematica tutti gli studenti del liceo raggiungono o superano il livello 3.

LIV 1 0,0%

LIV 2 0,0%

LIV 3 5,0%

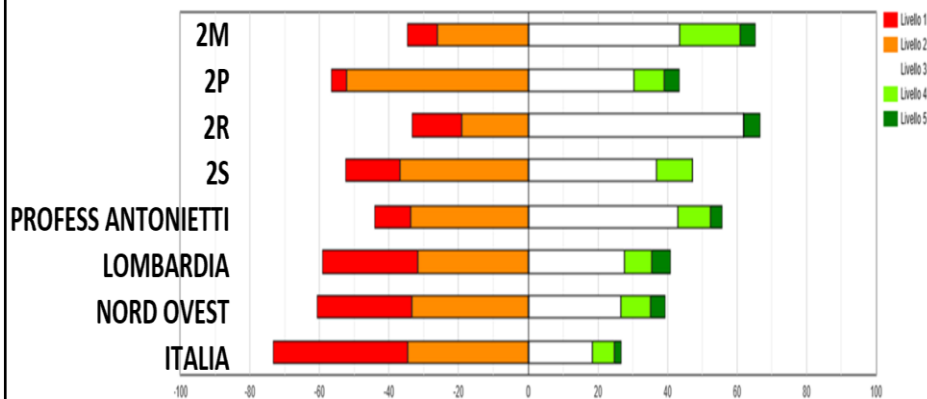
LIV 4 24,1%

LIV 5 70,9%

Positivo il confronto tra l'Antonietti – la Lombardia – il Nord Ovest – l'Italia

MATEMATICA SECONDE PROFESSIONALE

Grafico Dn: ES3300004 - Istituti Professionali e IeFP statali - Scuola Secondaria di Secondo Grado - Classi seconde - Prova di Matematica: Distribuzione degli studenti nei livelli di apprendimento



Nella prova di matematica il 56% degli studenti del professionale raggiunge o supera il livello 3.

LIV 1 10,5%

LIV 2 33,7%

LIV 3 43,0%

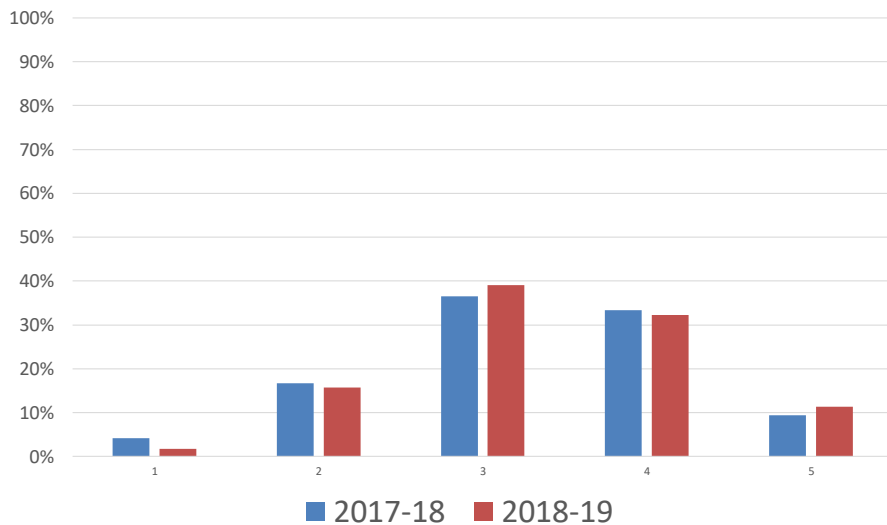
LIV 4 9,3%

LIV 5 3,5%

Positivo il confronto tra l'Antonietti – la Lombardia – il Nord Ovest – l'Italia

CONFRONTO TRA A.S. 2017-2018 E A.S. 2018-2019

ITALIANO ANDAMENTO TECNICO SECONDE

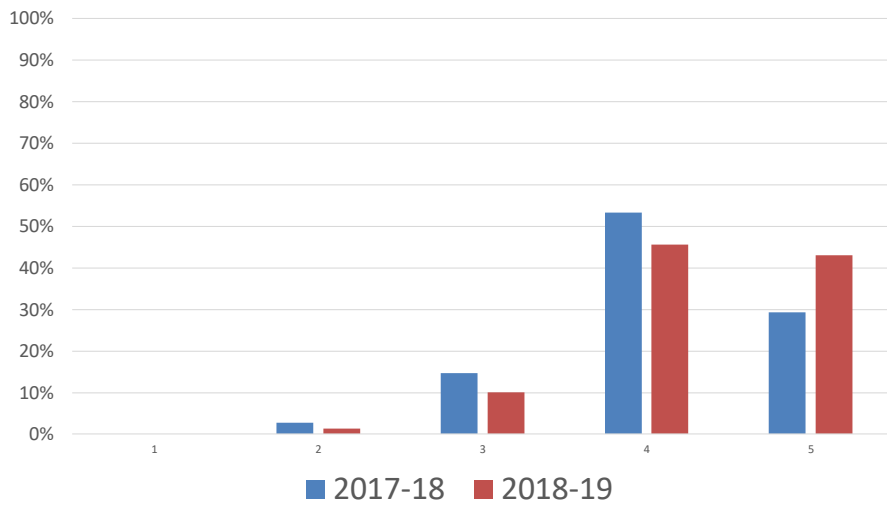


Nel confronto tra A.S. 2017-2018 e 2018-2019 per italiano al tecnico diminuiscono gli allievi a livello 1 e 2

Aumentano gli allievi a livello 3

CONFRONTO TRA A.S. 2017-2018 E A.S. 2018-2019

ITALIANO ANDAMENTO LICEO SECONDE

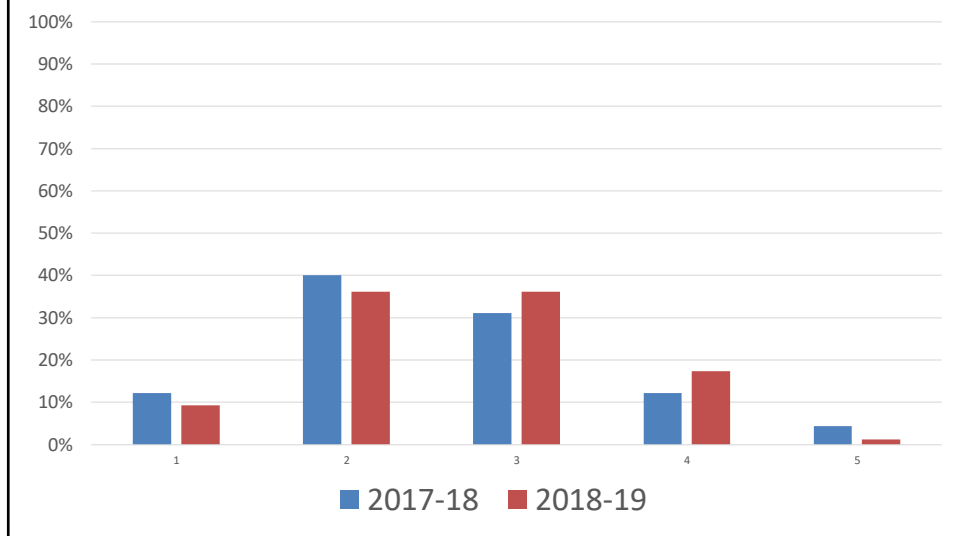


Per italiano al liceo confermato nessun alunno a livello 1

Diminuiti gli studenti di livello 2, 3, 4 e aumentati quelli di livello 5

CONFRONTO TRA A.S. 2017-2018 E A.S. 2018-2019

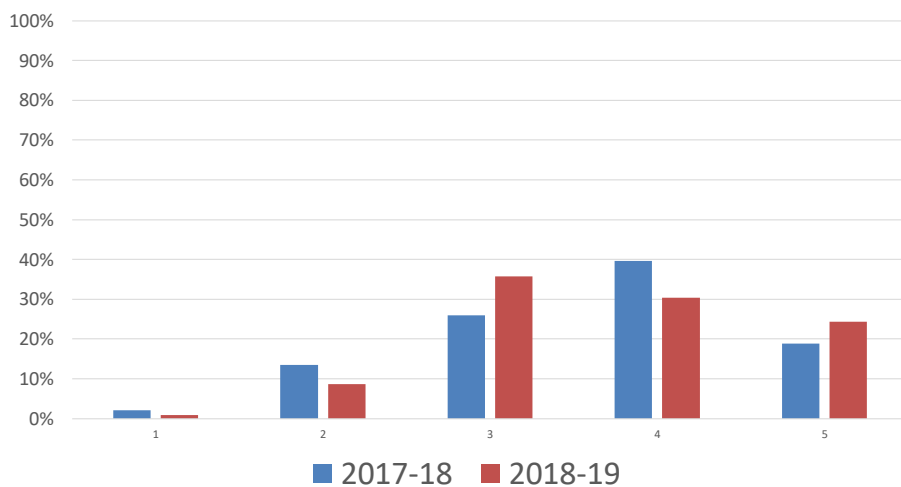
ITALIANO ANDAMENTO PROFESSIONALE SECONDE



Per italiano al professionale diminuiscono gli studenti di livello 1,2,5 e aumentano quelli di livello 3,4

CONFRONTO TRA A.S. 2017-2018 E A.S. 2018-2019

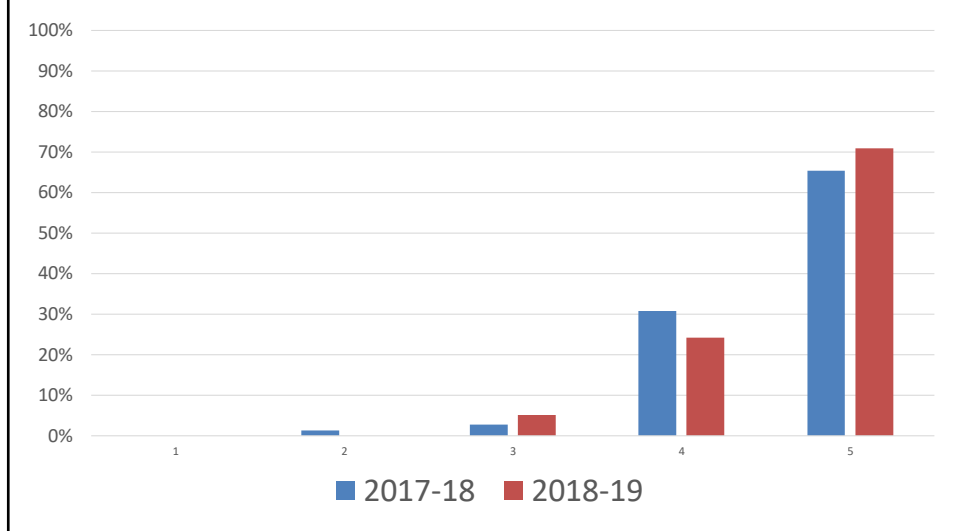
MATE ANDAMENTO TECNICO SECONDE



Per matematica al tecnico diminuiscono gli studenti di livello 1,2,4 e aumentano quelli di livello 3,5

CONFRONTO TRA A.S. 2017-2018 E A.S. 2018-2019

MATE ANDAMENTO LICEO SECONDE

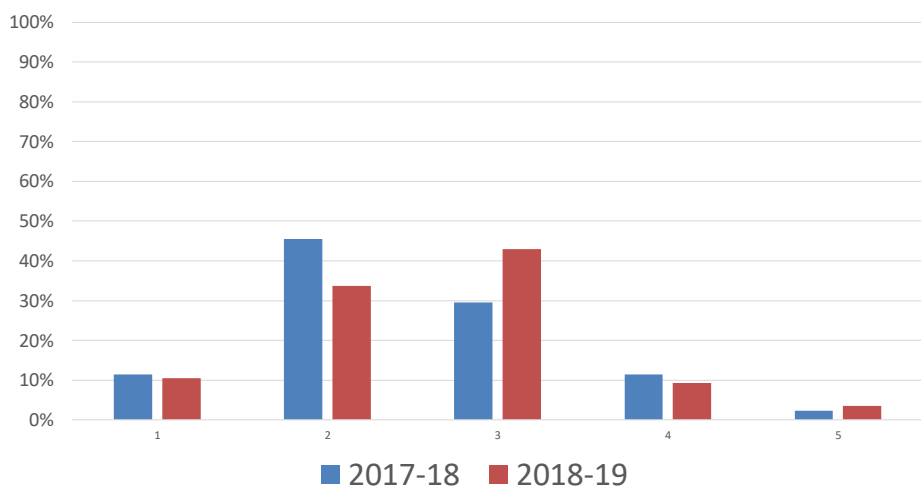


Per matematica al liceo Confermato nessun alunno a livello 1. Nessuno studente a livello 2.

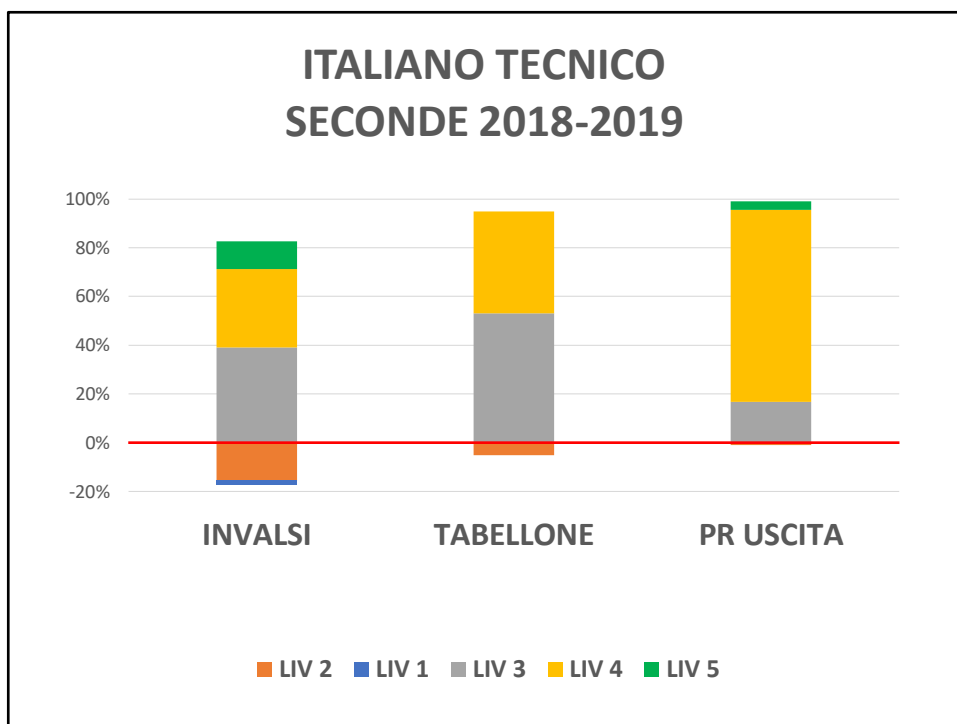
Diminuiscono gli studenti di livello 4 e aumentano quelli di livello 3,5

CONFRONTO TRA A.S. 2017-2018 E A.S. 2018-2019

MATE ANDAMENTO PROFESSIONALE SECONDE



Per matematica al professionale diminuiscono gli studenti di livello 1,2,4 e aumentano quelli di livello 3,5



Il grafico mette a confronto i livelli Invalsi con i voti proposti dai docenti allo scrutinio di giugno e i risultati delle prove parallele.

Vengono considerati

LIV 1 ----- 2-3

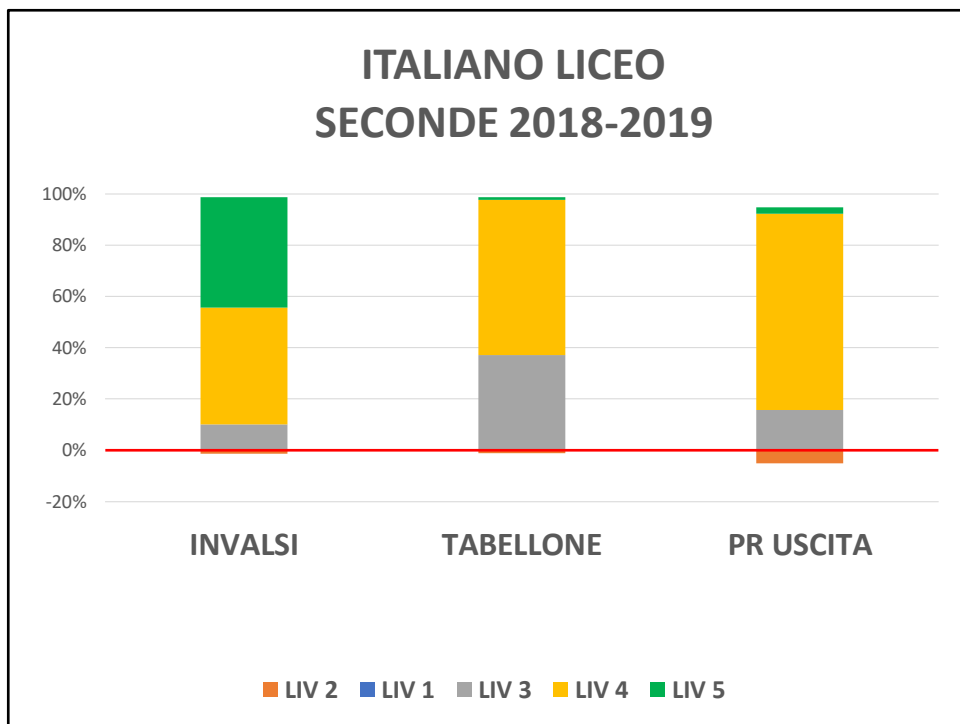
LIV 2 ----- 4-5-5,5

LIV 3 ----- 6

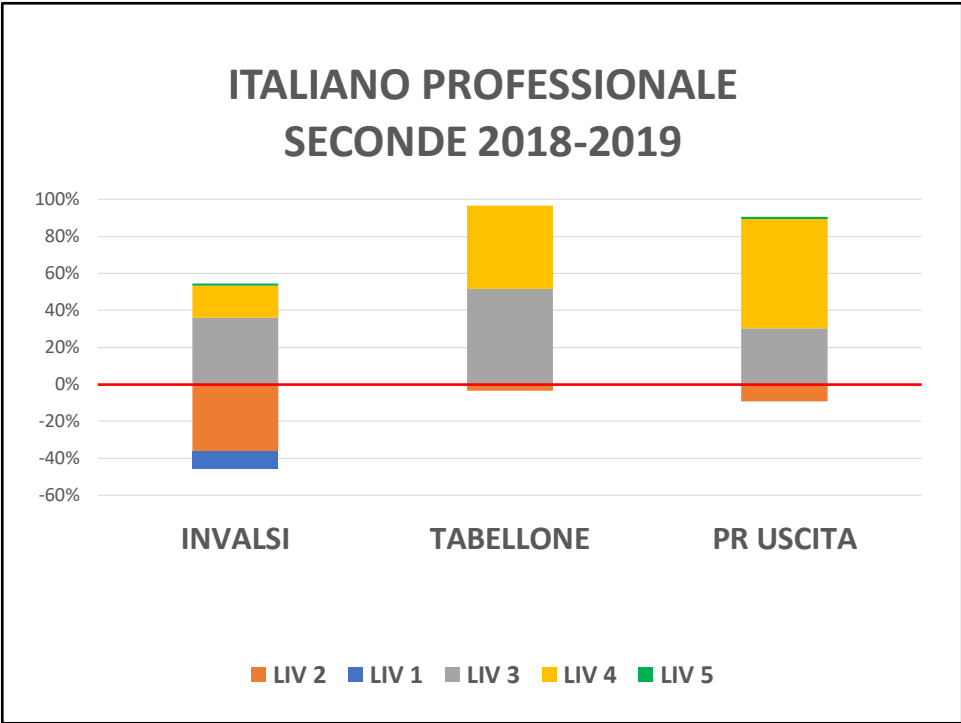
LIV 4 ----- 7-8

LIV 5 ----- 9-10

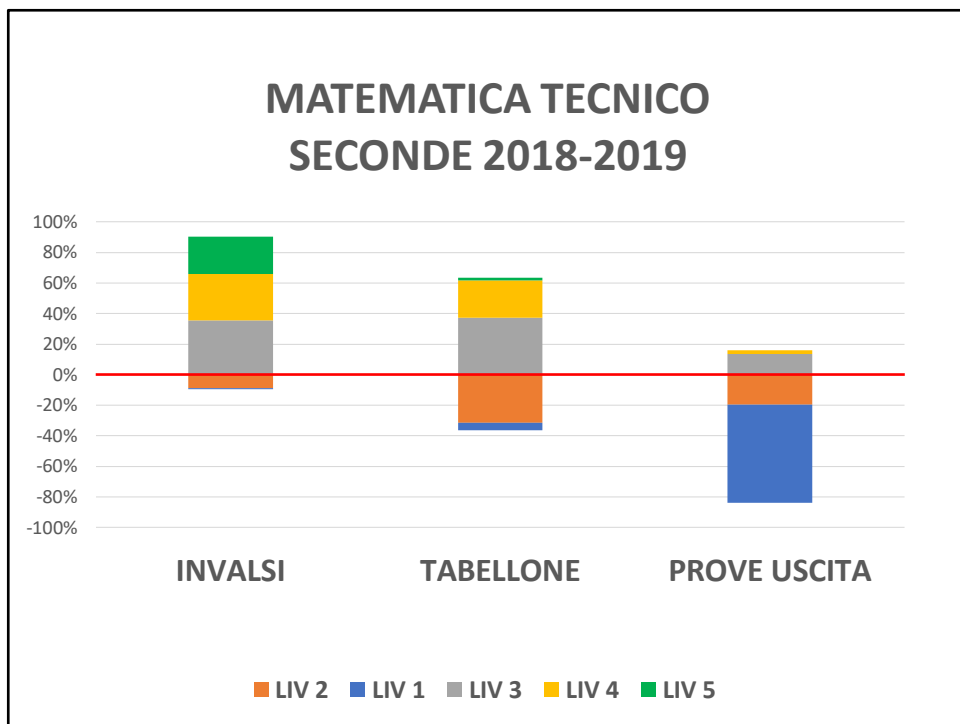
Per italiano al tecnico sono inferiori i risultati dell'Invalsi anche se maggiore il numero di LIV 5



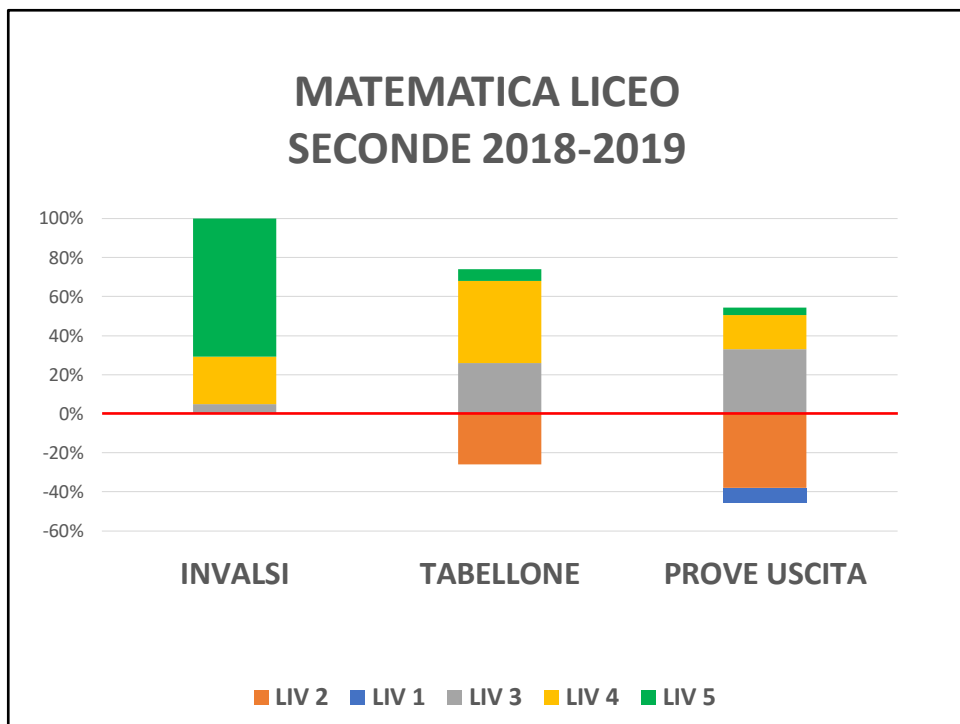
Per italiano al liceo simili i risultati anche se maggiore il numero di LIV 5 dell'Invalsi



Per italiano al professionale nettamente inferiori i risultati dell'Invalsi

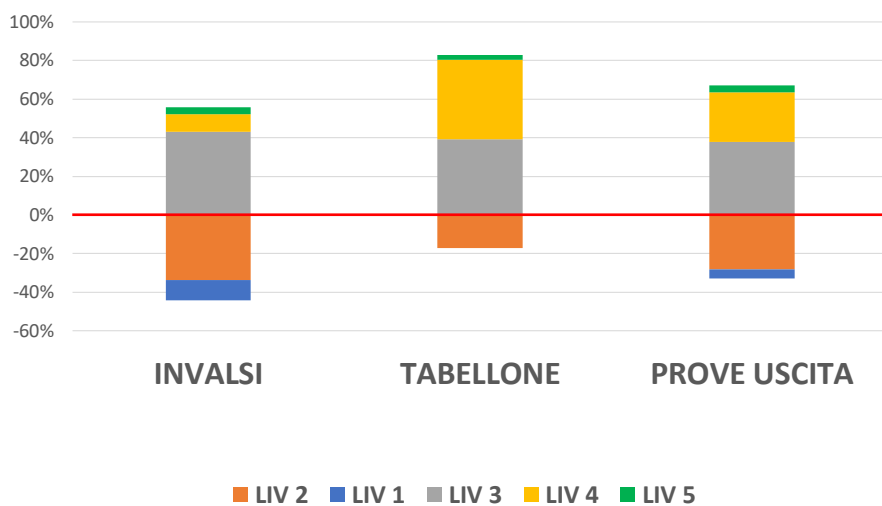


Per matematica al tecnico nettamente superiori i risultati dell'Invalsi



Per matematica al liceo nettamente superiori i risultati dell'Invalsi

MATEMATICA PROFESSIONALE SECONDE 2018-2019



Per matematica al professionale inferiori i risultati dell'Invalsi

**DATE PROVE INVALSI A.S. 2019-2020
SECONDE**

tra il 5 maggio 2020 e il 23 maggio 2020

(in un arco temporale indicato da INVALSI entro il
28/2/20).

Classi campione alla presenza di un osservatore esterno
tra il 11 maggio 2020 e il 13 maggio 2020
(comunicare dall'INVALSI entro il 16/12/2019)